

# 第71回 近畿中学校総合体育大会 陸上競技の部

## 〈報道〉注意事項

報道関係者の方々は、この「報道のしおり」を取材活動前に読んでください。

ここにあるルールや取材エリアは、競技者が十分に力を発揮しかつ報道関係者の方々がスムーズに取材活動ができるように、日本陸上競技連盟が設定したものです。趣旨をご理解いただき、ご協力をお願い申し上げます。

### 行動範囲について

報道関係の皆様へ

1. 競技運営本部・記録室・情報処理室・練習会場には入らないでください。
2. 取材は、各自で監督および競技者本人の承諾を得て競技・練習に支障のないように行ってください。
3. グラウンド内で撮影するカメラマンは必ずビブスを着用してください。
4. ビブスは報道員受付で貸し出ししますので、毎日受付・返却をお願いします。
5. 撮影エリアについては、図面で示してあります。ただし、当日の状況により撮影可能エリアが変更になる場合がありますので、報道員受付で毎日確認してください。
6. ビブスがなかった場合、グラウンド内での撮影はできません。
7. 投てき競技の正面からの撮影は、望遠レンズを用いて十分離れた場所からの撮影を認めますが、投てき競技においては危険が予想されるため、撮影可能場所の如何に関わらず競技役員の指示に必ず従ってください。
8. 競技者がスタートラインに並んだときや助走路に立ったとき、カメラマンは大きな動きをしないでください。
9. グラウンド内でのフラッシュ撮影はしないでください。
10. 競技の進行を妨げる位置や記録表示の前での撮影はご遠慮ください。

### 記録成績の速報方法

1. 競技終了ごとに場内放送で発表をおこないます。
2. 速報ホームページで速報を流します。
3. 競技終了ごとに公式掲示板にも掲示します。



### その他

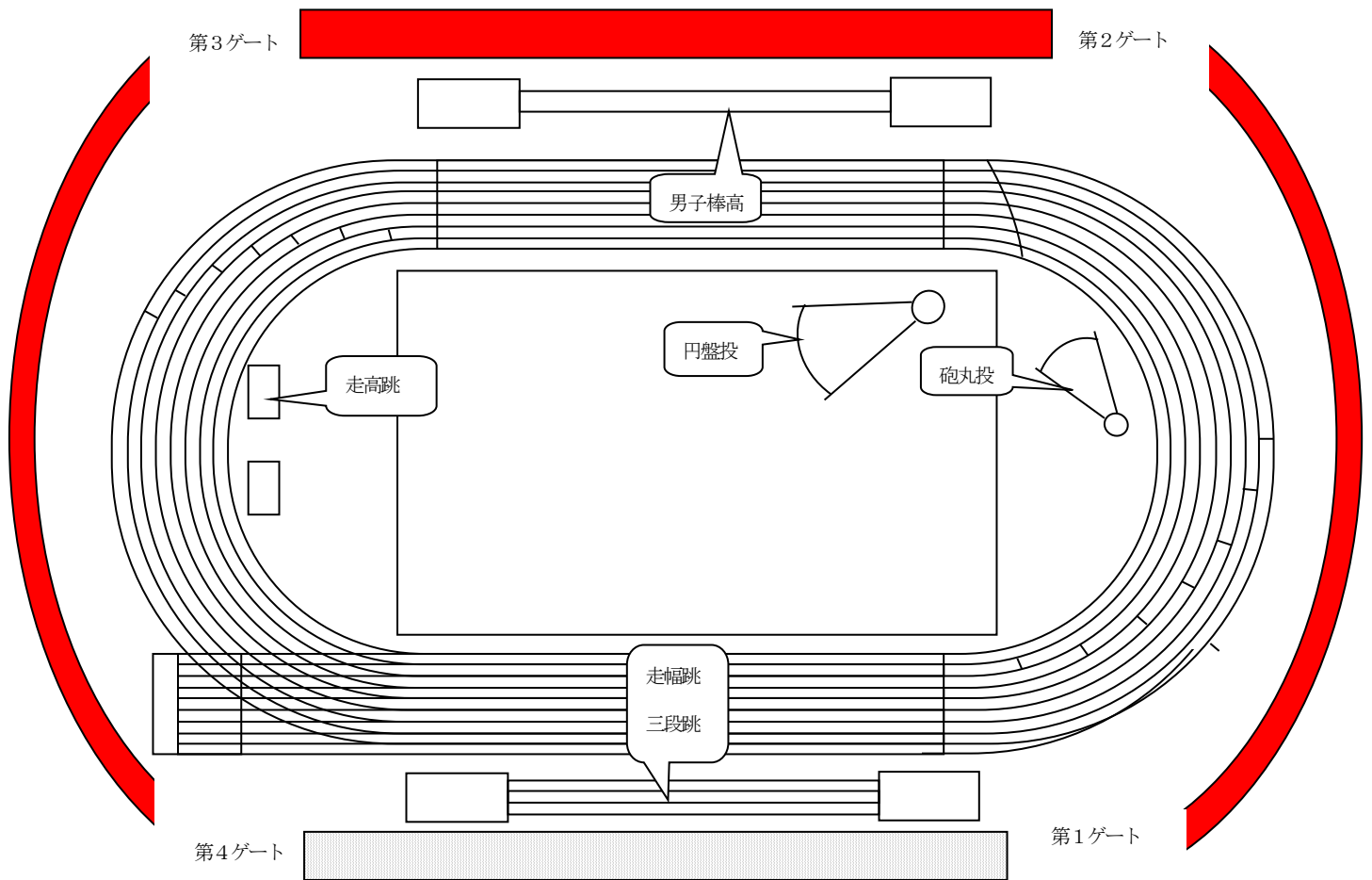
1. 受付は毎日8時30分より行います。
2. 会場内では報道用ビブスを着用してください。
3. 競技場内外の通行区分に協力ください。
4. その他不明な点は、報道係にお問い合わせください。

## カメラマンの取材可能範囲


1. カメラマンの撮影エリアは、基本的にはアウトフィールドのみとなります。(外周)
2. トラック競技の撮影は、図で示した区域で行ってください。また、必ずトラックから2m以上離れて撮影してください。
3. メインスタンド下の通路はすべてのカメラマンの通行を禁止します。
4. 走高跳・棒高跳・走幅跳・投てき競技の撮影はエリアを設けますのでその範囲内をお願いします。


注意：撮影エリアにつきましては、競技運営の都合上変更する場合がありますので、競技役員の指示に従っていただきますようお願いいたします。

-  ①撮影可能区域 (すべてのピブス)
-  ②通行禁止区域 (メインスタンド下の通路など)



# ビブス取材可能範囲

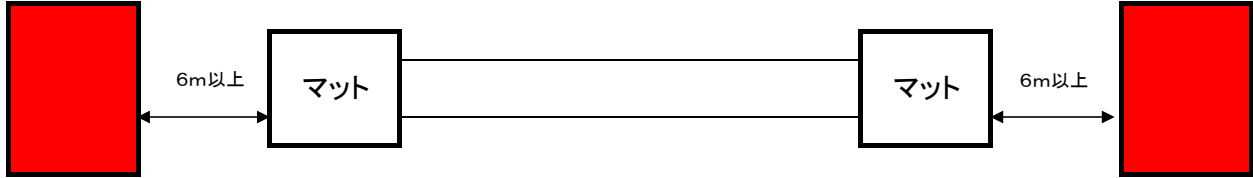
 アウトフィールド撮影可能範囲

 インフィールド撮影可能範囲

## 棒高跳

◎予選・決勝

スタンド(観客席)

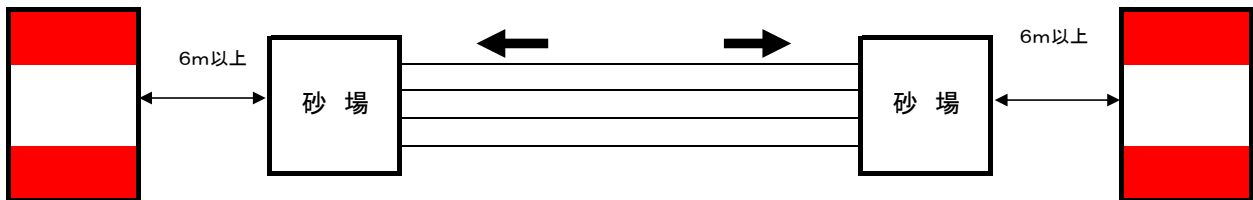


トラックの中からの撮影はできません

## 走幅跳

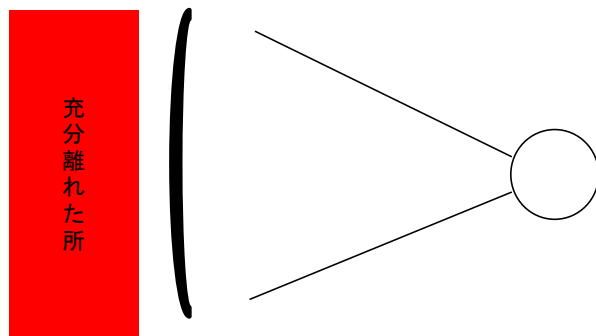
競技者正面からの撮影は不可

トラックの中からの撮影はできません

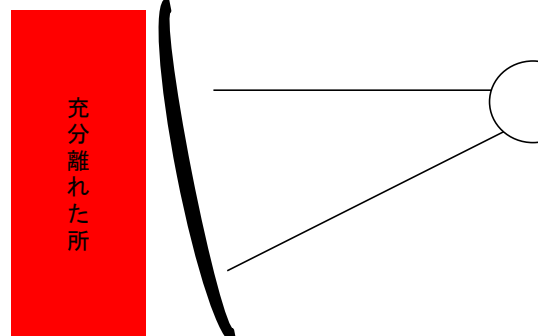


スタンド(観客席)

## 砲丸投

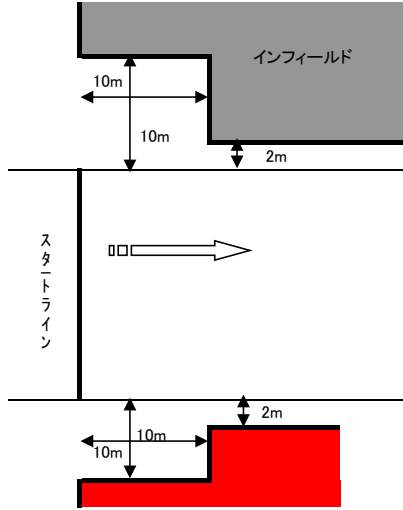


## 円盤投



# スタート地点

撮影可能エリア



# フィニッシュ地点

